

## Document d'informations clés

## Objectif

Le présent document contient des informations essentielles sur le produit d'investissement. Il ne s'agit pas d'un document à caractère commercial. Ces informations vous sont fournies conformément à une obligation légale, afin de vous aider à comprendre en quoi consiste ce produit et quels risques, coûts, gains et pertes potentiels y sont associés, et de vous aider à le comparer à d'autres produits.

## Produit

Nom du produit	Goldman Sachs International (UK) Callable Fixed to Floating CMS Linked Coupon Note 2030
Identificateur du produit	ISIN: <b>XS2948583690</b>
Initiateur du produit	Goldman Sachs International, faisant partie de The Goldman Sachs Group, Inc. (visitez <a href="http://www.gspriips.eu">http://www.gspriips.eu</a> ou appelez le +442070510113 pour de plus amples informations)
Autorité compétente	L'émetteur de ce produit est agréé par l'Autorité de Régulation Prudentielle (Prudential Regulation Authority) et réglementé par l'Autorité de Conduite Financière (UK Financial Conduct Authority). L'autorité compétente en ce qui concerne l'émetteur de ce produit en relation avec ce Document d'Informations Clés est l'Autorité des Services et Marchés Financiers (FSMA) (en Belgique).
Date du document	14 janvier 2025 à 7:50:47, heure locale à Bruxelles

**Vous êtes sur le point d'acheter un produit qui n'est pas simple et qui peut être difficile à comprendre.**

## En quoi consiste ce produit?

Type	Le produit est un titre de créance de droit anglais. Ce produit génère des intérêts. Les obligations de paiement de l'initiateur du produit ne sont garanties par aucune entité.
Durée	Le produit a une échéance fixe et sera échu le 28 avril 2030, à moins qu'un événement de remboursement par anticipation se produise.
Objectifs	Le produit est conçu pour fournir (1) un rendement sous forme de paiements d'intérêts à taux fixe, (2) un rendement sous forme de paiements d'intérêts à taux variable calculé en fonction des niveaux relatifs du 30-Year EUR Swap Rate sur EURIBOR* et du 5-Year EUR Swap Rate sur EURIBOR** et (3) le remboursement du montant nominal du produit à l'échéance du produit. Le produit sera échu au plus tard le 28 avril 2030. Toutefois, nous avons le droit de résilier le produit par anticipation. Chaque titre de créance a une valeur nominale de 1 000 EUR. Le prix d'émission est fixé à 100% de la valeur nominale. Le produit sera coté à la bourse de Luxembourg Stock Exchange (Main Segment). La date d'émission est le 28 avril 2025. <b>Intérêts:</b> À chaque date de paiement d'intérêts vous recevrez un paiement d'intérêts calculé en multipliant 1 000 EUR par le taux d'intérêts applicable puis multiplié par la méthode de décompte des jours afin d'ajuster ce montant pour refléter la durée de la période d'intérêts. Chaque période d'intérêts débute à la date de commencement de la période d'intérêts (incluse) et s'achève à la date de fin de la période d'intérêts (exclue). Les dates de détermination des intérêts et les dates de paiement d'intérêts sont indiquées dans le tableau ci-dessous.

Date de détermination des intérêts	Date de début de la période d'intérêts	Date de fin de la période d'intérêts	Date de paiement d'intérêts	Taux d'intérêt
Non applicable	28 avril 2025	28 avril 2026	28 avril 2026	3,00% p.a.
Non applicable	28 avril 2026	28 avril 2027	28 avril 2027	3,00% p.a.
Non applicable	28 avril 2027	28 avril 2028	28 avril 2028	3,00% p.a.
26 avril 2028	28 avril 2028	28 avril 2029	30 avril 2029	Max(1,60% p.a.; 2 x (30-Year EUR Swap Rate sur EURIBOR – 5-Year EUR Swap Rate sur EURIBOR)))
26 avril 2029	28 avril 2029	28 avril 2030	29 avril 2030	Max(1,60% p.a.; 2 x (30-Year EUR Swap Rate sur EURIBOR – 5-Year EUR Swap Rate sur EURIBOR)))

\*30-Year EUR Swap Rate sur EURIBOR, 11:00 heure de Francfort Niveau (ISDAFIX®) tel qu'indiqué sur la page de Reuters EURSFIXA30Y= (ou toute nouvelle version de cette page ou toute page de remplacement)

\*\*5-Year EUR Swap Rate sur EURIBOR, 11:00 heure de Francfort Niveau (ISDAFIX®) tel qu'indiqué sur la page de Reuters EURSFIXA5Y= (ou toute nouvelle version de cette page ou toute page de remplacement)

**Fonction de l'option d'achat:** Nous avons le droit de résilier le produit par anticipation à chaque date de paiement de l'option d'achat sous réserve d'un préavis donné de 5 jours ouvrés au préalable lors des dates d'option d'achat correspondantes. Dans ce cas, vous recevrez 1 000,00 EUR en plus de l'intérêt dû à ou autour de cette date pour chaque titre de créance que vous détenez. Les dates de paiement de l'option d'achat sont le 28 avril 2028 et le 28 avril 2029.

**Remboursement à l'échéance:**

Cette section s'applique uniquement si nous ne résilions pas le produit de manière anticipée, comme décrit ci-dessus.

Le 28 avril 2030, vous recevrez 1 000 EUR pour chaque titre de créance que vous détenez.

Les conditions relatives au produit prévoient également que si certains événements exceptionnels surviennent, (1) des adaptations peuvent être apportées au produit et/ou (2) l'émetteur du produit peut résilier le produit de façon anticipée. Ces événements sont spécifiés dans les conditions relatives au produit et concernent principalement le produit et l'initiateur du produit. Le rendement (le

cas échéant) que vous recevrez lors d'une telle résiliation anticipée est susceptible d'être différent du rendement dans les scénarios décrits ci-dessus et peut être inférieur au montant que vous avez investi.

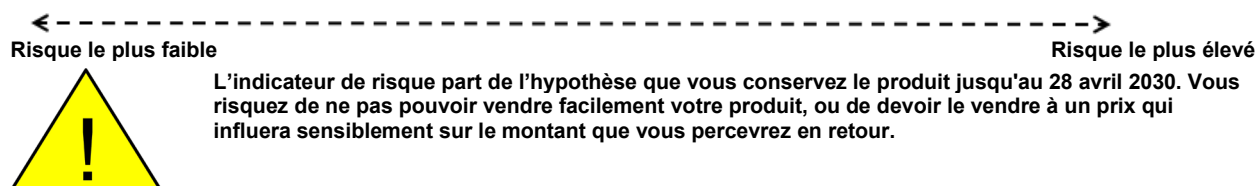
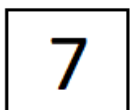
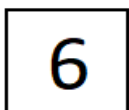
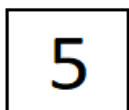

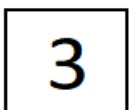
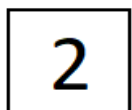
#### Investisseurs de détail visés

Le produit est destiné à être offert aux investisseurs de détail qui :

1. ont la capacité de prendre une décision d'investissement éclairée grâce à une compréhension et des connaissances suffisantes du produit et de ses risques et avantages spécifiques, avec une expérience passée dans l'investissement et/ou la détention d'un nombre de produits comparables qui fournissent une exposition similaire au marché;
2. recherchent un revenu, s'attendent à ce que le taux d'intérêts applicable évolue de manière à générer un rendement favorable et ont un horizon d'investissement qui correspond à la période de détention recommandée précisée ci-dessous et comprennent que le produit peut être résilié de façon anticipée;
3. acceptent le risque que l'émetteur puisse ne pas payer ou exécuter ses obligations au titre du produit, mais ne peuvent sinon supporter aucune perte de leur investissement;
4. sont prêts à accepter un niveau de risque pour obtenir des rendements potentiels conforme à l'indicateur synthétique de risque présenté ci-dessous; et
5. suivent les recommandations d'un conseiller professionnel.

#### Quels sont les risques et qu'est-ce que cela pourrait me rapporter?

##### Indicateur de risque



L'indicateur synthétique de risque permet d'apprécier le niveau de risque de ce produit par rapport à d'autres. Il indique la probabilité que ce produit enregistre des pertes en cas de mouvements sur les marchés ou d'une impossibilité de notre part de vous payer.

Nous avons classé ce produit dans la classe de risque 1 sur 7, qui est la classe de risque la plus basse. Cela prend en compte deux éléments: (1) le risque de marché - c'est-à-dire que les pertes potentielles liées aux futurs résultats du produit se situent à un niveau très faible; et (2) le risque de crédit - c'est-à-dire que si la situation venait à se détériorer sur les marchés, il est très peu probable que notre capacité à vous payer en soit affectée.

Vous avez droit à la restitution d'au moins 100,00% de la valeur nominale du produit. Quant à d'éventuels remboursements au-delà de ce pourcentage et à d'éventuels rendements supplémentaires, ils dépendent des performances futures des marchés et restent aléatoires. Toutefois, cette protection contre les aléas de marché ne s'appliquera pas en cas de sortie avant le 28 avril 2030. Si nous ne sommes pas en mesure de vous verser les sommes dues, vous pouvez perdre l'intégralité de votre investissement. L'inflation érode la valeur d'achat de l'argent au fil du temps, ce qui peut provoquer la baisse en termes réels de tout capital remboursé ou de tout intérêt que vous pouvez recevoir dans le cadre de l'investissement.

##### Scénarios de performance

**Ce que vous obtiendrez de ce produit dépend des performances futures du marché. L'évolution future du marché est aléatoire et ne peut être prédite avec précision.**

**Les scénarios favorable, intermédiaire et défavorable représentent des résultats possibles basés sur des simulations utilisant la performance pendant une période jusqu'aux 5 dernières années. Les marchés pourraient évoluer très différemment à l'avenir.**

<b>Période de détention recommandée:</b>		<b>5 ans</b>	
<b>Exemple d'investissement:</b>		<b>10 000 EUR</b>	
Scénarios		<i>Si vous sortez après 1 an</i>	<i>Si vous sortez suite à un remboursement par anticipation ou à l'échéance</i>
<b>Minimum</b>	<b>10 970 EUR. Le rendement n'est garanti que si vous détenez le produit jusqu'à l'échéance. Vous pourriez perdre tout ou une partie de votre investissement.</b>		
<b>Tensions</b>	<b>Ce que vous pourriez obtenir après déduction des coûts</b>	9 794 EUR	10 970 EUR
<b>(le produit est remboursé après 3 ans)</b>	<b>Rendement annuel moyen</b>	-2,1%	3,1%
<b>Défavorable</b>	<b>Ce que vous pourriez obtenir après déduction des coûts</b>	10 078 EUR	10 970 EUR
<b>(le produit est remboursé après 3 ans)</b>	<b>Rendement annuel moyen</b>	0,8%	3,1%
<b>Intermédiaire</b>	<b>Ce que vous pourriez obtenir après déduction des coûts</b>	10 192 EUR	11 188 EUR
<b>(le produit est remboursé après 4 ans)</b>	<b>Rendement annuel moyen</b>	1,9%	2,8%
<b>Favorable</b>	<b>Ce que vous pourriez obtenir après déduction des coûts</b>	10 277 EUR	11 405 EUR
<b>(le produit est remboursé après 5 ans)</b>	<b>Rendement annuel moyen</b>	2,8%	2,7%

Les scénarios favorable, intermédiaire et défavorable représentent des résultats possibles basés sur des simulations utilisant la performance de l'actif de référence pendant une période jusqu'aux 5 dernières années. Le scénario de tensions montre ce que vous pourriez obtenir dans des situations de marché extrêmes. Il n'est pas facile de sortir de ce produit. Si vous sortez de l'investissement avant la fin de période de détention recommandée vous pourriez subir des coûts supplémentaires.

Les chiffres indiqués comprennent tous les coûts du produit lui-même, mais pas nécessairement tous les frais dus à votre conseiller ou distributeur.  
Ces chiffres ne tiennent pas compte de votre situation fiscale personnelle, qui peut également influencer sur les montants que vous recevrez.

## Que se passe-t-il si Goldman Sachs International n'est pas en mesure d'effectuer les versements?

Si l'émetteur fait défaut ou est en faillite, vous pourriez subir une perte partielle ou totale du montant investi. Si l'émetteur fait l'objet de mesures au regard de la réglementation relative au mécanisme de renflouement interne (bail-in) pour éviter la faillite, votre créance peut être réduite à zéro, convertie en titres de capital (actions) ou subir un report de maturité. Votre investissement n'est couvert par aucun système de garantie ou d'indemnisation.

## Que va me coûter cet investissement?

Il se peut que la personne qui vous vend ce produit ou qui vous fournit des conseils à son sujet vous demande de payer des coûts supplémentaires. Si c'est le cas, cette personne vous informera au sujet de ces coûts et vous montrera l'incidence de ces coûts sur votre investissement.

### Coûts au fil du temps

Les tableaux présentent les montants prélevés sur votre investissement afin de couvrir les différents types de coûts. Ces montants dépendent du montant que vous investissez, du temps pendant lequel vous détenez le produit et du rendement du produit. Les montants indiqués ici sont des illustrations basées sur un exemple de montant d'investissement et différentes périodes d'investissement possibles.

Nous avons supposé:

- une performance du produit qui correspond à chaque période de détention présentée.
- que 10 000 EUR sont investis.

	<i>Si le produit est remboursé à la première date possible, le 28 avril 2028</i>	<i>Si le produit arrive à échéance</i>
<b>Coûts totaux</b>	407 EUR	407 EUR
<b>Incidence des coûts annuels*</b>	1,4% chaque année	0,9% chaque année

\*Ceci montre dans quelle mesure les coûts réduisent annuellement votre rendement au cours de la période de détention.

### Composition des coûts

	<b>Coûts ponctuels à l'entrée ou à la sortie</b>	<b>Si vous sortez après 1 an</b>
<b>Coûts d'entrée</b>	1,5% du montant que vous payez au moment de l'entrée dans l'investissement. Ces coûts sont déjà inclus dans le prix que vous payez.	149 EUR
<b>Coûts de sortie</b>	1,0% de votre investissement avant qu'il ne vous soit payé. Ces coûts sont déjà inclus dans le prix que vous recevez et seront dus seulement si vous sortez avant échéance. Si un remboursement anticipé se produit ou que vous détenez le produit jusqu'à l'échéance, aucun coût de sortie ne sera dû.	99 EUR

## Combien de temps dois-je le conserver, et puis-je retirer de l'argent de façon anticipée?

### Période de détention recommandée: 5 ans

La période de détention recommandée pour le produit est de 5 ans, car le produit est conçu pour être conservé jusqu'à l'échéance; il est toutefois possible que le produit soit résilié avant sa date d'échéance finale en cas d'un rappel anticipé à la discrétion de l'émetteur ou d'un événement extraordinaire. Vous n'avez aucun droit contractuel de résilier le produit avant l'échéance. Dans de telles circonstances, le prix indiqué reflètera un écart acheteur-vendeur et tous les coûts associés au retrait des arrangements de couverture de l'initiateur liés au produit. En outre, la personne qui vous a vendu le produit peut vous facturer des frais de courtage si vous vendez le produit.

Le prix indiqué reflètera un écart entre le prix de rachat et la valeur de marché au moment du rachat du produit avant la date d'échéance finale (1%) et inclura tous les coûts associés au retrait des arrangements de couverture de l'initiateur en relation avec le produit. En vendant le produit avant son échéance, vous pourriez recevoir moins que ce que vous auriez reçu si vous aviez conservé le produit jusqu'à l'échéance. Si vous vendez le produit avant la période de détention recommandée, l'incidence des coûts totaux estimée sur le rendement que vous pourriez obtenir de votre investissement est indiquée dans le tableau dans la section « Que va me coûter cet investissement? » ci-dessus.

## Comment puis-je formuler une réclamation?

Toute plainte concernant la personne vous conseillant ou commercialisant le produit (notamment votre intermédiaire) peut être déposée directement auprès de cette personne. Toute plainte concernant le produit et/ou l'initiateur du produit peut être déposée conformément aux mesures énoncées sur <http://www.gspriips.eu>. Les plaintes peuvent aussi être adressées par écrit à Goldman Sachs International, PRIIP KID - Compliance Securities, Plumtree Court, 25 Shoe Lane, London, EC4A 4AU, United Kingdom ou peuvent être envoyées par email à [gs-eq-priip-kid-compliance@gs.com](mailto:gs-eq-priip-kid-compliance@gs.com).

## Autres informations pertinentes

Toute documentation supplémentaire relative au produit, en particulier la documentation du programme d'émission, tous suppléments à celui-ci et les termes du produit sont disponibles gratuitement, sur demande, auprès de l'initiateur du produit. Lorsque le produit est émis conformément au règlement Prospectus de l'UE (règlement (UE) 2017/1129, tel que modifié), ou au règlement Prospectus britannique (règlement (UE) 2017/1129, faisant partie du droit national britannique en vertu de l'European Union (Withdrawal) Act 2018 et des règlements qui en découlent, tels que modifiés), le cas échéant, cette documentation est également disponible comme décrit sur <http://www.gspriips.eu>.

## Estimation des coûts et frais liés à ce produit structuré

Vous trouverez ci-dessous un aperçu du coût d'un investissement dans ce produit structuré en euros, au moment de l'achat et de la vente ou, le cas échéant, du remboursement de l'ensemble de l'investissement à trois moments différents : après un an, après trois ans et après cinq ans, à l'échéance.

Dans cette estimation, nous ne tenons pas compte de l'augmentation ou de la diminution de la valeur de l'investissement. Nous supposons que la valeur reste la même pendant toute la durée de l'investissement dans votre portefeuille, ce qui permet de voir directement le rendement minimum que l'investissement doit produire pour compenser ces coûts.

La colonne 'A l'achat' du tableau ci-dessous indique les coûts et les taxes estimés au moment de la transaction d'achat. Dans les colonnes suivantes, nous énumérons les coûts depuis l'achat jusqu'à la vente ou l'échéance de l'investissement.

Ce tableau fournit le montant total des coûts mais aussi un pourcentage qui représente l'impact de ces coûts sur base annuelle. Ce pourcentage est obtenu en divisant le montant des coûts par le nombre d'années de détention de l'investissement. Cette représentation vous donne le rendement minimum que votre investissement doit rapporter pour compenser le coûts. Il est évident que si la valeur de votre investissement augmente ou diminue, l'impact des frais sera proportionnel à la valeur réelle de l'investissement. Cet aspect n'est pas pris en compte dans cet aperçu. Comme indiqué ci-dessus, nous partons du principe que la valeur de l'investissement ne varie pas à la hausse ou à la baisse pendant la période de détention des titres.

Vous pouvez donc constater le montant total de tous les coûts sur la période concernée et vous faire une idée de leur impact sur le rendement global, c'est-à-dire le pourcentage des coûts totaux sur le montant de votre investissement.

Vos coûts effectifs peuvent être supérieurs ou inférieurs aux coûts indiqués dans ce scénario, en fonction notamment du montant réel de l'investissement, de l'augmentation ou de la diminution de la valeur de l'investissement pendant la période de détention des titres et des frais d'entrée/de courtage calculés pour cette estimation sur un taux de 1% qui est le taux maximum possible.

### Estimation des coûts et frais pour une souscription de 1.000 euros à 1% de frais d'entrée :

	A l'achat	A l'achat (%)	Si vente après 1 an	Si vente après 1 an (%)	Remboursé automatiquement après 3 ans	Remboursé automatiquement après 3 ans (%)	Si vente après 3 ans	Si vente après 3 ans (%)	A l'échéance après 5 ans	A l'échéance après 5 ans (%)
<b>Frais liés au service d'investissement et aux services auxiliaires</b>	EUR 10,00	1,00%	EUR 11,20	1,12%	EUR 10,00	0,33%	EUR 11,20	0,37%	EUR 10,00	0,20%
Frais uniques TVA comprise	EUR 0,00	0,00%	EUR 0,00	0,00%	EUR 0,00	0,00%	EUR 0,00	0,00%	EUR 0,00	0,00%
Frais récurrents TVA comprise	EUR 0,00	0,00%	EUR 0,00	0,00%	EUR 0,00	0,00%	EUR 0,00	0,00%	EUR 0,00	0,00%
Coûts de transaction	EUR 10,00	1,00%	EUR 11,20	1,12%	EUR 10,00	0,33%	EUR 11,20	0,37%	EUR 10,00	0,20%
Frais de courtage	EUR 10,00	1,00%	EUR 10,00	1,00%	EUR 10,00	0,33%	EUR 10,00	0,33%	EUR 10,00	0,20%
Frais boursiers et taxes	EUR 0,00	0,00%	EUR 1,20	0,12%	EUR 0,00	0,00%	EUR 1,20	0,04%	0,00 EUR	0,00%
Marge sur taux de change	EUR 0,00	0,00%	EUR 0,00	0,00%	EUR 0,00	0,00%	EUR 0,00	0,00%	EUR 0,00	0,00%
Frais de services auxiliaires TVA comprise	EUR 0,00	0,00%	EUR 0,00	0,00%	EUR 0,00	0,00%	EUR 0,00	0,00%	EUR 0,00	0,00%
Frais accessoires TVA comprise	EUR 0,00	0,00%	EUR 0,00	0,00%	EUR 0,00	0,00%	EUR 0,00	0,00%	EUR 0,00	0,00%
<b>Frais liés au produit</b>	EUR 5,00	0,50%	EUR 15,00	1,50%	EUR 5,00	0,17%	EUR 15,00	0,50%	EUR 5,00	0,10%
Frais uniques TVA comprise	EUR 5,00	0,50%	EUR 5,00	0,50%	EUR 5,00	0,17%	EUR 5,00	0,17%	EUR 5,00	0,10%
Frais uniques à la souscription	EUR 5,00	0,50%	EUR 5,00	0,50%	EUR 5,00	0,17%	EUR 5,00	0,17%	EUR 5,00	0,10%
Frais uniques en cas de vente	EUR 0,00	0,00%	EUR 10,00	1,00%	EUR 0,00	0,00%	EUR 10,00	0,33%	EUR 0,00	0,00%
Frais récurrents	EUR 0,00	0,00%	EUR 0,00	0,00%	EUR 0,00	0,00%	EUR 0,00	0,00%	EUR 0,00	0,00%
Coûts de transaction	EUR 0,00	0,00%	EUR 0,00	0,00%	EUR 0,00	0,00%	EUR 0,00	0,00%	EUR 0,00	0,00%
Frais accessoires	EUR 0,00	0,00%	EUR 0,00	0,00%	EUR 0,00	0,00%	EUR 0,00	0,00%	EUR 0,00	0,00%
<b>Rétrocessions</b>	EUR 0,00	0,00%	EUR 5,00	0,60%	EUR 18,00	0,60%	EUR 18,00	0,60%	EUR 30,00	0,60%
<b>Total de tous les coûts et frais</b>	EUR 15,00	1,50%	EUR 32,20	3,22%	EUR 33,00	1,10%	EUR 44,20	1,47%	EUR 45,00	0,90%

## Estimation du coûts et frais pour une souscription de 5.000 euros à 1% de frais d'entrée :

	A l'achat	A l'achat (%)	Si vente après 1 an	Si vente après 1 an (%)	Remboursé automatiquement après 3 ans	Remboursé automatiquement après 3 ans (%)	Si vente après 3 ans	Si vente après 3 ans (%)	A l'échéance après 5 ans	A l'échéance après 5 ans (%)
<b>Frais liés au service d'investissement et aux services auxiliaires</b>	EUR 50,00	1,00%	EUR 56,00	1,12%	EUR 50,00	0,33%	EUR 56,00	0,37%	EUR 50,00	0,20%
Frais uniques TVA comprise	EUR 0,00	0,00%	EUR 0,00	0,00%	EUR 0,00	0,00%	EUR 0,00	0,00%	EUR 0,00	0,00%
Frais récurrents TVA comprise	EUR 0,00	0,00%	EUR 0,00	0,00%	EUR 0,00	0,00%	EUR 0,00	0,00%	EUR 0,00	0,00%
Coûts de transaction	EUR 50,00	1,00%	EUR 56,00	1,12%	EUR 50,00	0,33%	EUR 56,00	0,37%	EUR 50,00	0,20%
Frais de courtage	EUR 50,00	1,00%	EUR 50,00	1,00%	EUR 50,00	0,33%	EUR 50,00	0,33%	EUR 50,00	0,20%
Frais boursiers et taxes	EUR 0,00	0,00%	EUR 6,00	0,12%	EUR 0,00	0,00%	EUR 6,00	0,04%	0,00 EUR	0,00%
Marge sur taux de change	EUR 0,00	0,00%	EUR 0,00	0,00%	EUR 0,00	0,00%	EUR 0,00	0,00%	EUR 0,00	0,00%
Frais de services auxiliaires TVA comprise	EUR 0,00	0,00%	EUR 0,00	0,00%	EUR 0,00	0,00%	EUR 0,00	0,00%	EUR 0,00	0,00%
Frais accessoires TVA comprise	EUR 0,00	0,00%	EUR 0,00	0,00%	EUR 0,00	0,00%	EUR 0,00	0,00%	EUR 0,00	0,00%
<b>Frais liés au produit</b>	EUR 25,00	0,50%	EUR 75,00	1,50%	EUR 25,00	0,17%	EUR 75,00	0,50%	EUR 25,00	0,10%
Frais uniques TVA comprise	EUR 25,00	0,50%	EUR 75,00	1,50%	EUR 25,00	0,17%	EUR 75,00	0,50%	EUR 25,00	0,10%
Frais uniques à la souscription	EUR 25,00	0,50%	EUR 25,00	0,50%	EUR 25,00	0,17%	EUR 25,00	0,17%	EUR 25,00	0,10%
Frais uniques en cas de vente	EUR 0,00	0,00%	EUR 50,00	1,00%	EUR 0,00	0,00%	EUR 50,00	0,33%	EUR 0,00	0,00%
Frais récurrents	EUR 0,00	0,00%	EUR 0,00	0,00%	EUR 0,00	0,00%	EUR 0,00	0,00%	EUR 0,00	0,00%
Coûts de transaction	EUR 0,00	0,00%	EUR 0,00	0,00%	EUR 0,00	0,00%	EUR 0,00	0,00%	EUR 0,00	0,00%
Frais accessoires	EUR 0,00	0,00%	EUR 0,00	0,00%	EUR 0,00	0,00%	EUR 0,00	0,00%	EUR 0,00	0,00%
<b>Rétrocessions</b>	EUR 0,00	0,00%	EUR 30,00	0,60%	EUR 90,00	0,60%	EUR 90,00	0,60%	EUR 150,00	0,60%
<b>Total de tous les coûts et frais</b>	EUR 75,00	1,50%	EUR 161,00	3,22%	EUR 165,00	1,10%	EUR 221,00	1,47%	EUR 225,00	0,90%

## Estimation du coûts et frais pour une souscription de 10.000 euros à 1% de frais d'entrée :

	A l'achat	A l'achat (%)	Si vente après 1 an	Si vente après 1 an (%)	Remboursé automatiquement après 3 ans	Remboursé automatiquement après 3 ans (%)	Si vente après 3 ans	Si vente après 3 ans (%)	A l'échéance après 5 ans	A l'échéance après 5 ans (%)
<b>Frais liés au service d'investissement et aux services auxiliaires</b>	EUR 100,00	1,00%	EUR 112,00	1,12%	EUR 100,00	0,33%	EUR 112,00	0,37%	EUR 100,00	0,20%
Frais uniques TVA comprise	EUR 0,00	0,00%	EUR 0,00	0,00%	EUR 0,00	0,00%	EUR 0,00	0,00%	EUR 0,00	0,00%
Frais récurrents TVA comprise	EUR 0,00	0,00%	EUR 0,00	0,00%	EUR 0,00	0,00%	EUR 0,00	0,00%	EUR 0,00	0,00%
Coûts de transaction	EUR 100,00	1,00%	EUR 112,00	1,12%	EUR 100,00	0,33%	EUR 112,00	0,37%	EUR 100,00	0,20%
Frais de courtage	EUR 100,00	1,00%	EUR 100,00	1,00%	EUR 100,00	0,33%	EUR 100,00	0,33%	EUR 100,00	0,20%
Frais boursiers et taxes	EUR 0,00	0,00%	EUR 12,00	0,12%	EUR 0,00	0,00%	EUR 12,00	0,04%	0,00 EUR	0,00%
Marge sur taux de change	EUR 0,00	0,00%	EUR 0,00	0,00%	EUR 0,00	0,00%	EUR 0,00	0,00%	EUR 0,00	0,00%
Frais de services auxiliaires TVA comprise	EUR 0,00	0,00%	EUR 0,00	0,00%	EUR 0,00	0,00%	EUR 0,00	0,00%	EUR 0,00	0,00%
Frais accessoires TVA comprise	EUR 0,00	0,00%	EUR 0,00	0,00%	EUR 0,00	0,00%	EUR 0,00	0,00%	EUR 0,00	0,00%
<b>Frais liés au produit</b>	EUR 50,00	0,50%	EUR 150,00	1,50%	EUR 50,00	0,17%	EUR 150,00	0,50%	EUR 50,00	0,10%
Frais uniques TVA comprise	EUR 50,00	0,50%	EUR 150,00	1,50%	EUR 50,00	0,17%	EUR 150,00	0,50%	EUR 50,00	0,10%
Frais uniques à la souscription	EUR 50,00	0,50%	EUR 50,00	0,50%	EUR 50,00	0,17%	EUR 50,00	0,17%	EUR 50,00	0,10%
Frais uniques en cas de vente	EUR 0,00	0,00%	EUR 100,00	1,00%	EUR 0,00	0,00%	EUR 100,00	0,33%	EUR 0,00	0,00%
Frais récurrents	EUR 0,00	0,00%	EUR 0,00	0,00%	EUR 0,00	0,00%	EUR 0,00	0,00%	EUR 0,00	0,00%
Coûts de transaction	EUR 0,00	0,00%	EUR 0,00	0,00%	EUR 0,00	0,00%	EUR 0,00	0,00%	EUR 0,00	0,00%
Frais accessoires	EUR 0,00	0,00%	EUR 0,00	0,00%	EUR 0,00	0,00%	EUR 0,00	0,00%	EUR 0,00	0,00%
<b>Rétrocessions</b>	EUR 0,00	0,00%	EUR 60,00	0,60%	EUR 180,00	0,60%	EUR 180,00	0,60%	EUR 300,00	0,60%
<b>Total de tous les coûts et frais</b>	EUR 150,00	1,50%	EUR 322,00	3,22%	EUR 330,00	1,10%	EUR 442,00	1,47%	EUR 450,00	0,90%

**1. Frais liés aux services d'investissement :** Il s'agit des frais relatifs à un service offert par la banque en tant qu'intermédiaire financier. Il s'agit des droits de garde, des frais de transfert de titres, des commissions d'entrée, les frais de courtage, la taxe sur les opérations de bourse (TOB)...

**2. Coûts liés au produit d'investissement :** il s'agit des coûts directement liés à un produit d'investissement. Ces coûts sont perçus par le producteur ou le fournisseur du produit. Les coûts d'entrée uniques liés au produit sont des coûts de structuration qui sont déjà inclus dans le prix d'émission.

**3. Rétrocessions :** Il s'agit de commissions, également appelées Inducements, perçues par la banque pour la diffusion, la fourniture d'informations et le suivi pendant toute la durée de vie du produit d'investissement de la part du producteur du produit.